






Návod k používání:

1. Vybalte lampu z kartonu a postavte na rovnou plochu
2. Nastavte požadovanou polohu lampy – výška a sklon svět. LED panelu ve všech úhlech (3 klouby)
3. Připojte napájecí adaptér (max 5V, 2A) do zásuvky v základně lampy a poté do síťové zásuvky
4. Dotykem (po dobu 1 sekundy) na symbol  (základna lampy). Lampu zapněte nebo vypněte. Při zapnutí/vypnutí se lampy rozsvítí/zhasne postupně.
5. Dotykem na symbol  si lampy pamatuje poslední zvolenou úroveň jasu světla.
6. Dotykem na symbol  umožní nastavení barevné teploty svítidla v 5 úrovních
7. Dotykem na symbol  se lampy za 45 minut automaticky vypne
8. Dotykový posuvník  umožní nastavit jas světla v 7 intenzitách
9. Položení mobilního telefonu na střed podstavce lampy umožní bezdrátové nabití mobilního telefonu (indukční nabíjecí plocha).

Kontrola nabíjení:

1. Svítí modrá barva – telefon se nabíjí
2. Kontrolka nesvítí – telefon se nenabíjí
3. Bliká červená barva – na indukční ploše je položen „cizí“ kovový předmět

Ilustrační foto (lampa):



Ilustrační foto (dotykový panel):



Technické parametry

1. Výkon: 10 W
2. Barevné teplota: 2900 – 6000 K
3. Materiál: ABS
4. Rozměr lampy: 37 x 19 x 41 cm
5. Hmotnost lampy netto: 0,98 kg
6. Rozměry balení: 43 x 20 x 6 cm
7. Výkon USB nabíjení: 1A

UPOZORNĚNÍ:

Pro napájení lampy používejte síťový adaptér s max. napětím 5V a max. proudem 2A.

Výrobek nepoužívejte na šikmém nebo nestabilním stole, hrozí poškození.

Nepoužívejte výrobek v prostředí s vysokou vlhkostí / teplotou.

Vypněte ihned napájení lampy v případě vzniku závady na výrobku. Závadu oznamte prodejci. Neopravujte výrobek sami.

Nezakrývejte výrobek žádnými předměty. Nezavěšujte na výrobek jakékoliv předměty.

Nedívejte se přímo do světelného zdroje, může to být škodlivé pro váš zrak.

USB výstupy slouží výhradně k nabíjení mobilních telefonů a drobné elektroniky.

Návod k čištění výrobku:

- ❖ všechny laminátové i plastové díly lze čistit jen vodou se saponáty, k oživení plastů lze použít renovační spray určený pro přístrojové desky interiérů automobilů.
- ❖ **Nelze používat žádná rozpouštědla ani prací prášky.**

Všeobecné záruční podmínky výrobků MAYER:

Děkujeme Vám k zakoupení kvalitního výrobku zn. MAYER. Byl vyroben s největší pečlivostí a před odesláním zkontrolován ve výrobním závodě. Na výše uvedený výrobek poskytuje výrobce záruku **36** měsíců od data prodeje s tím, že:

Výrobce neodpovídá za:

- poškození způsobené nesprávným zacházením nebo neoprávněným zasahováním do jednotlivých částí výrobku
- poškození způsobené vodou, znečištěním nebo nevhodným čištěním
- mechanické poškození
- nadměrné opotřebení způsobené neběžným užíváním (zvýšený prach, špína, ...)
- mechanická poškození nárazem
- pohledové vady nenahlášené písemně do 3 dnů po převzetí

Při případné reklamaci je nutné předložit fakturu o zakoupení výrobku.

V případě reklamace se prosím obraťte na prodejce zn. MAYER, u kterého jste výrobek zakoupili. Prodejce je povinen výrobcí písemně nahlásit:

- číslo faktury výrobce
- číslo reklamovaného modelu
- podrobný popis závady
- kontaktní osobu pro dohodnutí postupu

Stolní dotyková LED lampa

32LED-04

Návod k montáži a používání č. 32



Záruční podmínky

Vážený zákazníku, děkujeme Vám za projevenou důvěru při koupi tohoto zboží a pevně věříme, že ji neklameme.

Přejeme dlouhodobé užívání Vámi zakoupeného zboží k Vaší plné spokojenosti.

Výrobce